








V E R K E H R S V E R B U N D S C H W A R Z W A L D - B A A R

So kommen Sie an ihr Online Ticket VSB.

Ticketkaufen mit dem Computer:

- Gehen Sie bitte auf die Seite der Deutschen Bahn www.reiseauskunft.bahn.de
- Geben Sie dann eine Fahrstrecke (nur im VSB) ein und klicken auf: 
- Nun klicken Sie bei ihrer Fahrtzeit auf: 
- Jetzt können Sie ihre Ticketart auswählen: **Kauf von Einzeltickets leider nicht möglich.**
- Erhältlich sind: Tagesticket – WochenCard Erwachsener/Senioren
– MonatsCard Erwachsener/Senioren – badisch24 – Baden Württemberg Ticket.
- Und dann klicken Sie bitte beim Preis auf: 
- Nun können Sie wählen, ob Sie mit oder ohne Anmeldung buchen wollen.
- Bei - **ohne Anmeldung buchen** -, ist die Zahlung per Lastschrift leider nicht möglich.
- Klicken Sie dann auf: 
- Geben Sie bitte ihre Login - und persönlichen Daten ein und klicken Sie auf: 
- Nach Eingabe der Bezahltdaten, können Sie das Ticket ausdrucken und immer in Verbindung mit einem Lichtbildausweis mitführen.

Bezahlung nur mit paydirekt, Sofort über Klarna, Lastschriftverfahren, Kreditkarten oder PayPal möglich.

Kreditkarten: American Express – Diners Club – MasterCard – VISA