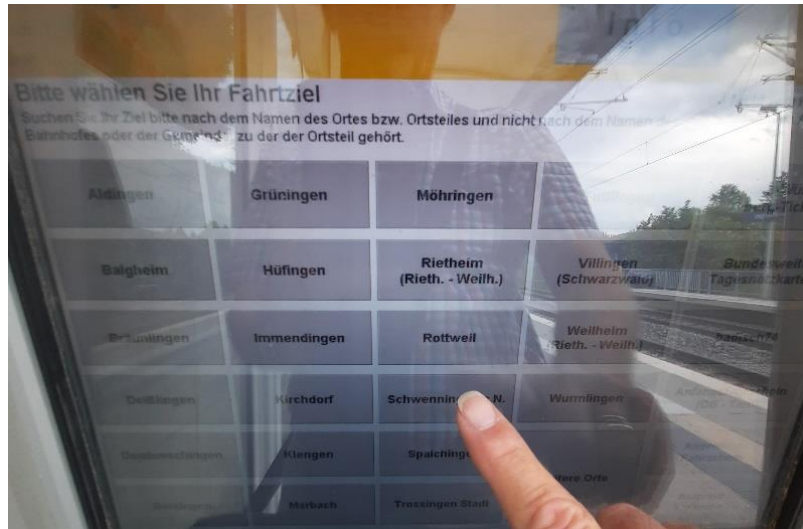


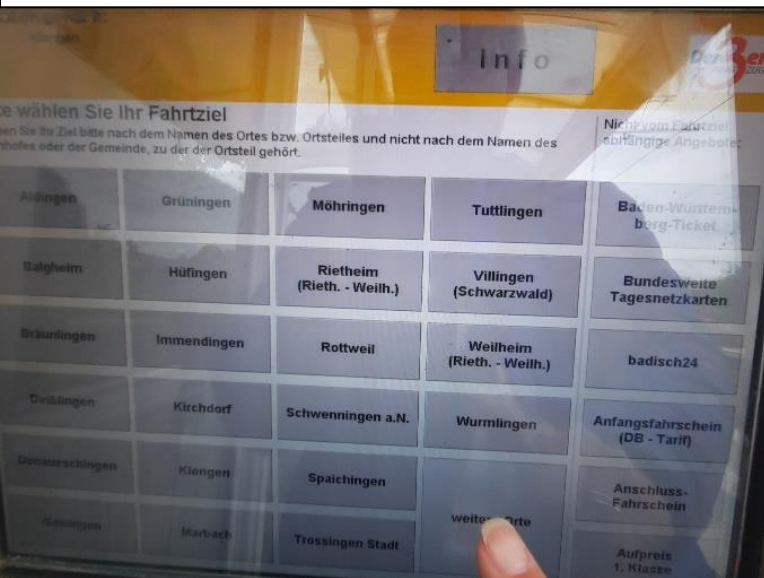
Anleitung Ticketkauf am Ringzug Automat.



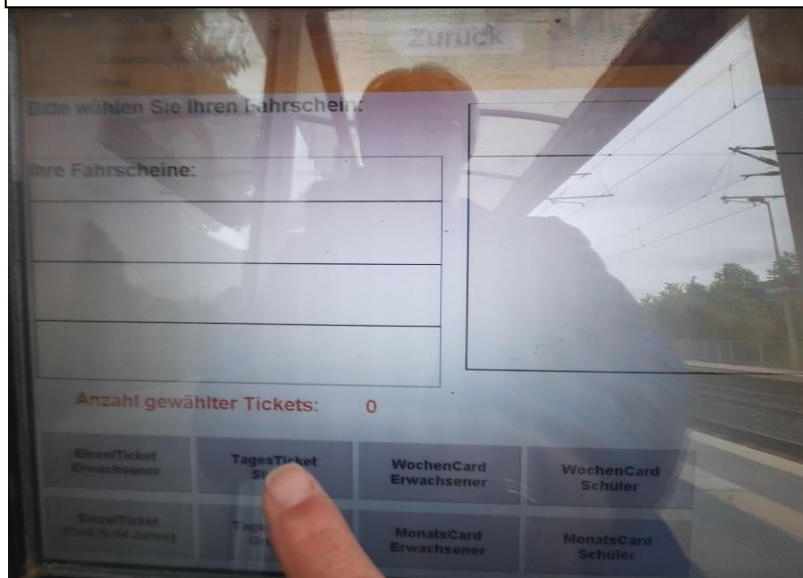
Drücken Sie bitte auf den **Startbildschirm**.



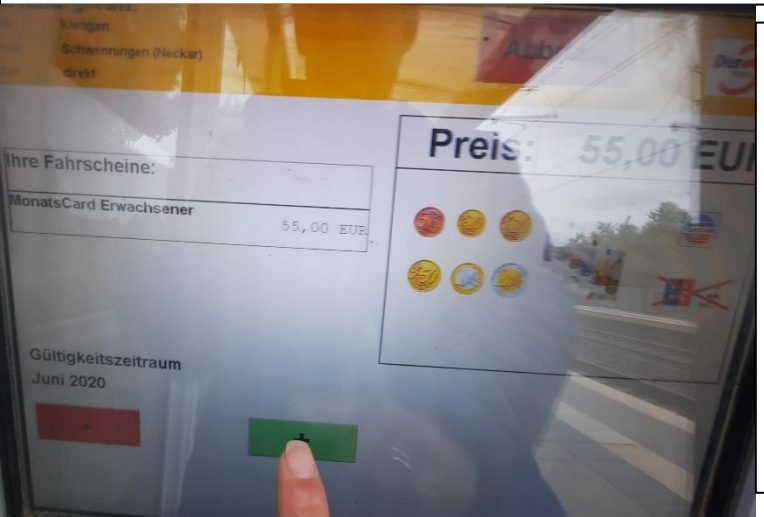
Wählen Sie aus der **Ortsliste**, ihren **Zielort** aus und tippen Sie darauf.



Wenn der Ort nicht in der Liste erscheint, tippen Sie bitte auf **- weiteren Orte -**. Geben Sie dann ihre gewünschte Ortschaft ein.



Wählen Sie bitte dann ihre **Ticketart**.



Hier können Sie bei:

- Tagestickets, badisch 24,
- Wochen.- und Monatskarte
- sowie beim Baden-Württemberg Tickets,

das **Fahrdatum** verändern.

Dann noch den Geldbetrag einwerfen und schon kommt ihre Fahrkarte heraus.
Automat wechselt.
Keine EC Kartenzahlung möglich.